

Συγχαρητήρια για την αγορά του προϊόντος iBlue Smart Gate. Παρακαλούμε να διαβάσετε το Εγχειρίδιο Χρήστη πριν την εγκατάσταση και έναρξη του προϊόντος.

Το πακέτο του προϊόντος περιέχει 1 iBlue Smart Gate opener, 1 πλαστική κάρτα συμπεριλαμβανομένου του κωδικού PUK και 1 Εγχειρίδιο Χρήστη. Εάν οποιοδήποτε από αυτά λείπει από το πακέτο, παρακαλούμε να επικοινωνήσετε άμεσα με τον προμηθευτή σας χρησιμοποιώντας τα στοιχεία επικοινωνίας που είναι διαθέσιμα στην ιστοσελίδα του προϊόντος.

All trademarks and markings indicated in this User Guide are exclusively owned by their proprietors.

Όλα τα σήματα κατεθετέν και οι συμάνσεις που υποδυκνείονται στο Εγχειρίδιο Χρήστη ανήκουν αποκλειστικά στους ιδιοκτήτες.

Γενικές Πληροφορίες

Το iBlue Smart Gate device είναι ένα υποκατάστατο εργαλείο για τα smartphones για να ελέγχεται τις ηλεκτρονικές σας πόρτες, καγκελόπορτες και πύλες.



Η συσκευή iBlue Smart Gate διαθέτει μια έξοδο ρελέ. Αυτή η έξοδος συνδέεται στην είσοδο ελέγχου των κεντρικών ηλεκτρονικών συσκευών του εξοπλισμού κίνησης πόρτας / πύλης. Η έξοδος ρελέ μπορεί να λειτουργήσει με 2 τρόπους: σε λειτουργία ώθησης (μονοσταθής) ή σε κατάσταση σταθερής ενεργοποίησης / απενεργοποίησης (bi-stable). Η συσκευή διαθέτει εξωτερική τροφοδοσία χαμηλής τάσης, κατά προτίμηση αυτή από τον συνδεδεμένο πίνακα ελέγχου. Εάν όχι, τότε πρέπει να υπάρχει μια εξωτερική μονάδα τροφοδοσίας με το κατάλληλο εύρος τάσης, που αναφέρεται στις τεχνικές προδιαγραφές. Η είσοδος τροφοδοσίας iBlue Smart Gate είναι ανεξάρτητη από την πολικότητα.

Η iBlue Smart Gate συμμορφώνεται με τα ισχύοντα πρότυπα και τα κανονιστικά έγγραφα και είναι εφοδιασμένη με τη σήμανση συμμόρφωσης. Η πλήρης δήλωση συμμόρφωσης διατίθεται στον ακόλουθο ιστότοπο: www.iblue.eu



Το σήμα (διασταυρωμένος κάδος απορριμμάτων) σημαίνει ότι εντός της Ευρωπαϊκής Ένωσης το προϊόν πρέπει να ανακυκλωθεί. Μην απορρίπτετε το προϊόν ως οικιακά απορρίμματα. Ο κατάλογος των χημικών ουσιών που χρησιμοποιούνται στην παραγωγή της συσκευής διατίθεται στον ακόλουθο ιστότοπο: www.iblue.eu

Installation guide

ΠΡΟΣΟΧΗ!

Η συσκευή πρέπει να εγκατασταθεί από εξειδικευμένο ηλεκτρολόγο ή από άτομο / εταιρεία που έχει τοποθετήσει την ηλεκτρονική πόρτα / πύλη / φράγμα. Βεβαιωθείτε ότι ο σειριακός αριθμός παραμένει άθικτος και ευανάγνωστος. Ο κατασκευαστής και διανομέας της iBlue Smart Gate δεν φέρει καμία ευθύνη για τυχόν ζημιές που προκαλούνται από εσφαλμένη, ακατάλληλη ή μη εξειδικευμένη εγκατάσταση.

Πριν εγκαταστήσετε το iBlue Smart Gate, παρακαλείστε να μελετήσετε τον Οδηγό χρήσης της κύριας μονάδας ελέγχου πρόσβασης, με ιδιαίτερη προσοχή στο κεφάλαιο σχετικά με τις συνδέσεις αξεσουάρ, και να το συγκρίνετε με αυτόν τον Οδηγό χρήσης και το σχέδιο σύνδεσης.



Η συσκευή πρέπει να εγκατασταθεί όσο το δυνατόν πλησιέστερα στη ζώνη εισόδου και όσο το δυνατόν περισσότερο από μεταλλικά στοιχεία, καθώς επηρεάζουν αρνητικά την απόσταση μετάδοσης των σημάτων Bluetooth®. Η συσκευή μπορεί να χρησιμοποιηθεί τόσο σε εσωτερικούς όσο και σε εξωτερικούς χώρους. Σε περίπτωση εξωτερικής χρήσης, η συσκευή πρέπει να τοποθετηθεί κάτω από προστατευτικό κάλυμμα έναντι του καιρού. Οι συνδέσεις καλωδίωσης (διάγραμμα σύνδεσης) και οι τεχνικές προδιαγραφές της συσκευής βρίσκονται στο τέλος αυτού του Οδηγού χρήσης. Η συσκευή θα πρέπει να εγκατασταθεί σε ύψος min. 1,5 μέτρα πάνω από το επίπεδο του εδάφους.

Το κλειδί iBlue Smart Gate πρέπει να συνδεθεί στα κατάλληλα σημεία σύμφωνα με το διάγραμμα σύνδεσης, με την πηγή ενέργειας απενεργοποιημένη.

ΠΡΟΣΟΧΗ!

Κίνδυνος τραυματισμού λόγω ακούσιας κίνησης πύλης

Μετά την τοποθέτηση της συσκευής, το iBlue Smart Gate εκπέμπει ένα παλμό εξόδου που θα ανοίξει την πύλη / φράγμα σας, σε περίπτωση που η συσκευή είναι ενεργοποιημένη. Προσέξτε την απροσδόκητη κίνηση της πύλης ή βεβαιωθείτε ότι η συσκευή είναι τοποθετημένη πριν συνδέσετε την έξοδο του ρελέ (Βλέπε κεφάλαιο σχετικά με τη λειτουργία iBlue Smart Gate).

Λειτουργία iBlue Smart Gate

Η συσκευή λειτουργεί από smartphone. Η απαιτούμενη εφαρμογή, iBlue Smart Key είναι διαθέσιμη στο App Store για λειτουργικά συστήματα iOS. Κατεβάστε το από το Google Play™ για Android™ και από το Windows Store™ για όλα τα συστήματα Windows™. Η εφαρμογή iBlue Smart Key είναι εύκολη στη χρήση ακολουθείτε τις οδηγίες.



ΣΥΜΑΝΤΙΚΟ!

Το προϊόν μπορεί να χρησιμοποιηθεί μόνο από την εφαρμογή iBlue Smart Key. Ο κατασκευαστής και ο διανομέας της iBlue Smart Gate δεν φέρει καμία ευθύνη για τυχόν σφάλματα ή ζημιές σε άλλη περίπτωση ή με τη χρήση οποιουδήποτε επιβλαβούς κώδικα.



Στη συσκευασία υπάρχει μια πλαστική κάρτα που περιέχει έναν προσωπικό κωδικό PUK. Ο κώδικας PUK μπορεί να βρεθεί κάτω από το τμήμα αποκοπής, σε μορφή αναγνώσιμη και σε μορφή κώδικα QR. Σε περίπτωση ηλεκτρονικής καταχώρησης του προϊόντος, ο κώδικας PUK μπορεί να προσεγγιστεί ηλεκτρονικά αργότερα. Εάν δεν υπάρχει το δικό σας smartphone ή κάρτα PUK, αυτός είναι ο μόνος τρόπος λειτουργίας της συσκευής, καθώς μπορείτε να ζητήσετε τον κωδικό PUK του προϊόντος που καταχωρίσατε προηγουμένως.

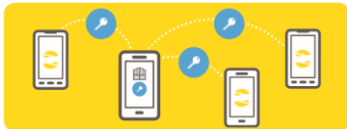
ΣΥΜΑΝΤΙΚΟ!

Κρατήστε την πλαστική κάρτα με τον κωδικό PUK σε ασφαλές μέρος για να την αποτρέψετε από μη εξουσιοδοτημένη πρόσβαση. Ο κατασκευαστής και ο διανομέας της iBlue Smart Gate δεν φέρουν ευθύνη για ζημιά από μη εξουσιοδοτημένη πρόσβαση στην κάρτα.

Ο κωδικός PUK πρέπει να εισαχθεί κατά την πρώτη χρήση. Μετά την πρώτη επιτυχή σύνδεση, δημιουργείται ένα νέο εικονικό κλειδί στην εφαρμογή iBlue Smart Key για τη συσκευή iBlue Smart Gate.

Αυτό το εικονικό κλειδί που δημιουργείται στην εφαρμογή μπορεί να μοιραστεί με άλλους χρήστες. Ένα κλειδί μπορεί να αποσύρεται μόνο εάν υπάρχει σύνδεση Bluetooth® μεταξύ της εφαρμογής iBlue Smart Key και της συσκευής.

Για να έχετε μη εξουσιοδοτημένη κάποια κοινή πρόσβαση, επιλέξτε το κατάλληλο στοιχείο μενού στην εφαρμογή iBlue Smart Key και, στη συνέχεια, αλλάξτε / τροποποιήστε τη λίστα πρόσβασης σας ανάλογα.



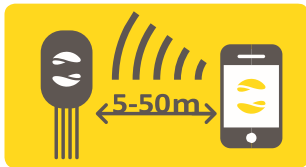
ΣΥΜΑΝΤΙΚΟ!

Μην μοιραστείτε το εικονικό κλειδί με μη εξουσιοδοτημένα άτομα. Ο κατασκευαστής και διανομέας της iBlue Smart Gate δεν φέρει καμία ευθύνη για ζημιές από μετοχές σε μη εξουσιοδοτημένα άτομα.

Η επικοινωνία μεταξύ της εφαρμογής iBlue Smart Key smartphone και της συσκευής είναι κρυπτογραφημένη. Η αντοχή της κρυπτογράφησης είναι 128 bits.

iBeacon συμβατότητα

Η θύρα iBlue Smart Gate υποστηρίζει το πρότυπο Apple® iBeacon™. Όταν πλησιάζετε στην iBlue Smart Gate, η ειδοποίηση της εφαρμογής στο λειτουργικό σύστημα iOS™ εμφανίζεται αυτόματα στην οθόνη του τηλεφώνου σας, υπό την προϋπόθεση ότι έχετε ενεργοποιήσει αυτή τη λειτουργία στη ρύθμιση για αυτόματες ειδοποιήσεις εικονικών πλήκτρων.



Επιχειρησιακή ακτίνα

Ανάλογα με τη θέση και την οπτική επαφή της συσκευής, η λειτουργική απόσταση του ενσωματωμένου ραδιοφώνου Bluetooth® μπορεί να κυμαίνεται μεταξύ 5 και 50 μέτρων.

Περιοχές χρήσης του iBlue Smart Gate

Η θύρα iBlue Smart Gate μπορεί να χρησιμοποιηθεί κατά προτίμηση μαζί με τις ακόλουθες λύσεις ελέγχου πρόσβασης:

Έλεγχος αυτοματισμού πύλης γκαράζ και ανοίγματος θυρών • Βιομηχανική

Έλεγχος πύλης • Τηλεχειριστήριο συστημάτων φραγμού και στάθμευσης • Αυτόματος έλεγχος πόρτας • Έλεγχος συστημάτων ηλεκτρομαγνητικής κλειδαριάς • Αξεσουάρ για συστήματα εισόδου • Άλλες λύσεις: Η iBlue Smart Gate είναι κατάλληλη για άλλες εργασίες σύνδεσης, εφόσον η τροφοδοσία και οι συνθήκες λειτουργίας συμμορφώνονται με Τα εύρη που αναφέρονται στις προδιαγραφές.

Το ανοίγοντας θύρα iBlue είναι συμβατό με όλες τις συσκευές που χρησιμοποιούν το λειτουργικό σύστημα iOS™ 8.0 (ή νεώτερο), το Android™ OS 4.3 (ή το νεότερο) ή το Windows Phone™ 8.1 (με νεότερη έκδοση) και έχουν ασύρματη τεχνολογία Bluetooth® 4.0..

ΠΡΟΣΟΧΗ!

Σε περίπτωση που έχετε ερωτήσεις σχετικά με την iBlue Smart Gate, την εγκατάσταση ή τη χρήση της, επικοινωνήστε με τον διανομέα χρησιμοποιώντας τα στοιχεία επικοινωνίας που περιγράφονται στην ιστοσελίδα του προϊόντος.

Παρακαλούμε πάντα να χρησιμοποιείτε την iBlue Smart Gate με προσοχή και να έχετε κατά νου την ασφάλεια. Η θύρα iBlue Smart Gate δεν είναι κατάλληλη ως συσκευή ασφαλείας και δεν μπορεί να προστατεύσει την ιδιοκτησία σας, επομένως ο κατασκευαστής και διανομέας της iBlue Smart Gate δεν φέρει καμία ευθύνη για τυχόν παραβίαση της προστασίας των προσωπικών σας περιουσιακών στοιχείων.

Ο κατασκευαστής και ο διανομέας της iBlue Smart Gate δεν φέρουν ευθύνη για τυχόν ελαττώματα που οφείλονται σε χρήση ή λειτουργία διαφορετικά από αυτά που καθορίζονται στον παρόντα Οδηγό χρήσης, ακατάλληλη χρήση, μη εξειδικευμένη εγκατάσταση, επισκευή και μετατροπή λειτουργίας, μη εξουσιοδοτημένη παρέμβαση, ανεπαρκής αποθήκευση, εξωτερικές επιπτώσεις (Π.χ. αποχρωματισμός

λόγω παγώματος ή επιβλαβούς ηλιακής ακτινοβολίας), καταστροφή ή άλλως μη αναφερόμενη ως ανωτέρω μετά την αγορά και για τυχόν ζημιές από αυτές.

Εύρος τάσης λειτουργίας	10-35V DC, 9-24V AC
Εύρος θερμοκρασίας	-40°C - +85°C
Μέγιστη τάση κατανάλωσης (@24V)	45 mA
Αριθμός εξόδων μεταγωγής	1
Τύπος εξόδου μεταγωγής	unfused relay output (NO)
Μέγιστο φορτίο ρεύματος της μεταδιδόμενης εξόδου	1A@24V DC, 0.5A@125V AC (resistive load)
Μέγιστη διακοπτόμενη τάση	125V AC, 60V DC
Προστασία βραχυκυκλώματος εισόδου ισχύος	fuse (0.2A)

**Τεχνικές
προδιαγραφές**

Διαστάσεις

39.5x74x20 mm

Διεπαφή ασύρματων επικοινωνιών

Bluetooth® 4.0 LE

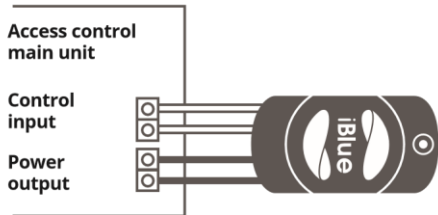
Ραδιοφωνική συχνότητα φορέα

2.4GHz

Ένταση ραδιοσήματος

+3 dBm

Connection drawing



The descriptions and illustrations in this User Guide are subject to change. The manufacturer reserves the right to effect any modifications deemed to be required for the technical, manu-

Την εξειδίκευση και την εμπορική ανάπτυξη του προϊόντος, διατηρώντας παράλληλα τα βασικά χαρακτηριστικά του προϊόντος αμετάβλητα και επιτρέπεται να το πράξει οποτεδήποτε χωρίς να τροποποιήσει αυτή την τεκμηρίωση.

Ελέγξτε την ασφάλειά σας με μία μόνο κίνηση